



www.computeria-olten.ch
Monatstreff für Menschen ab 50

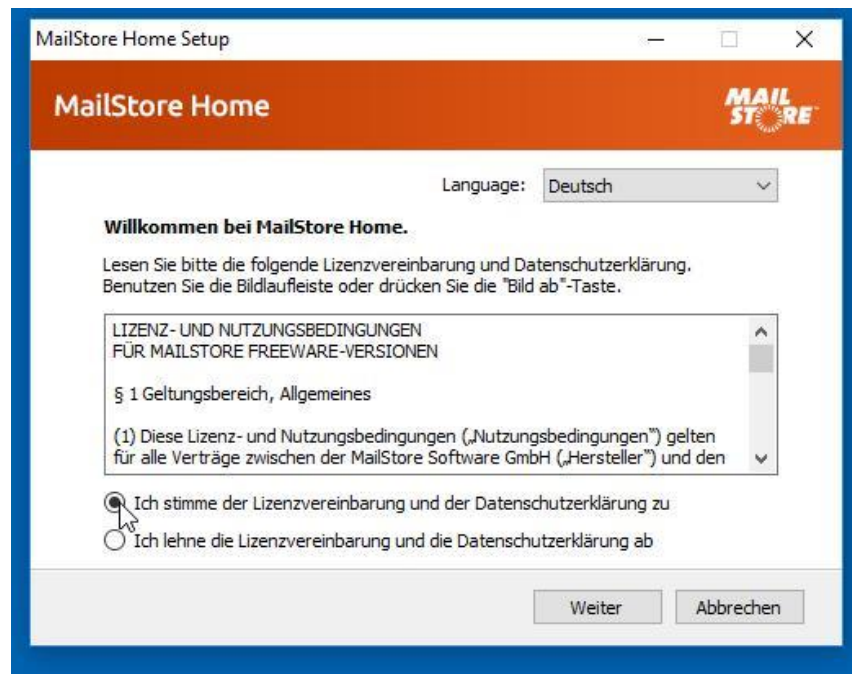
Merkblatt 49 b

Mails von LiveMail zu Thunderbird zügeln

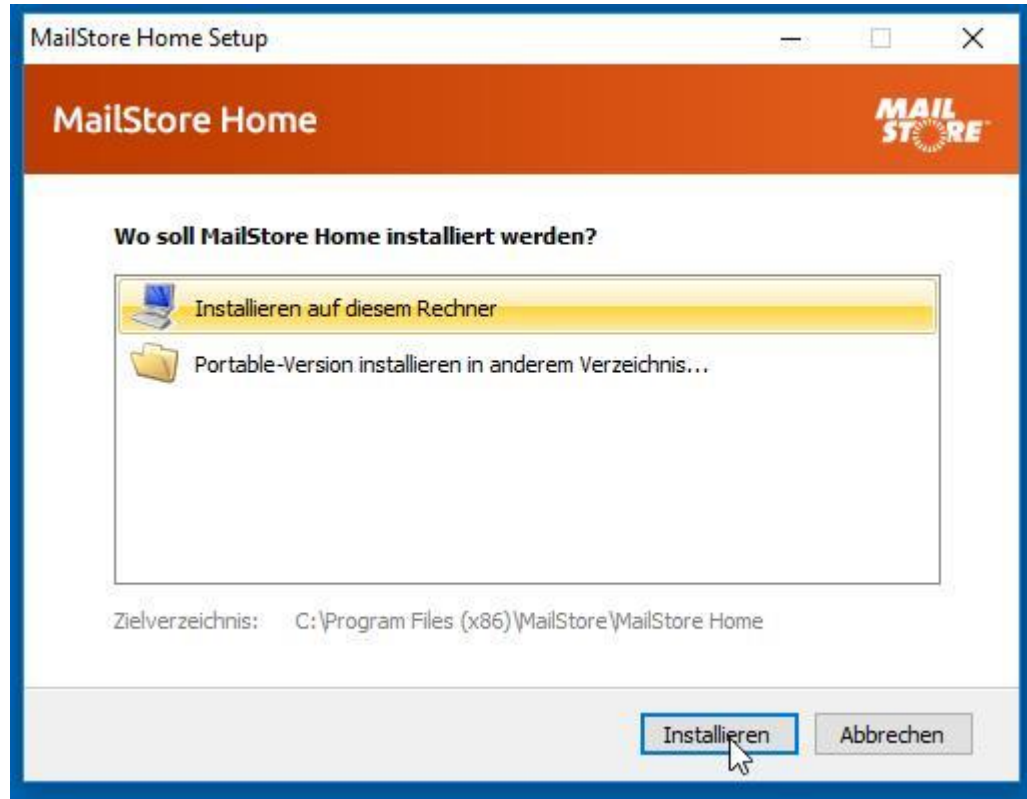
1. Juni 2017, Manfred Peier

Mail Store Home installieren

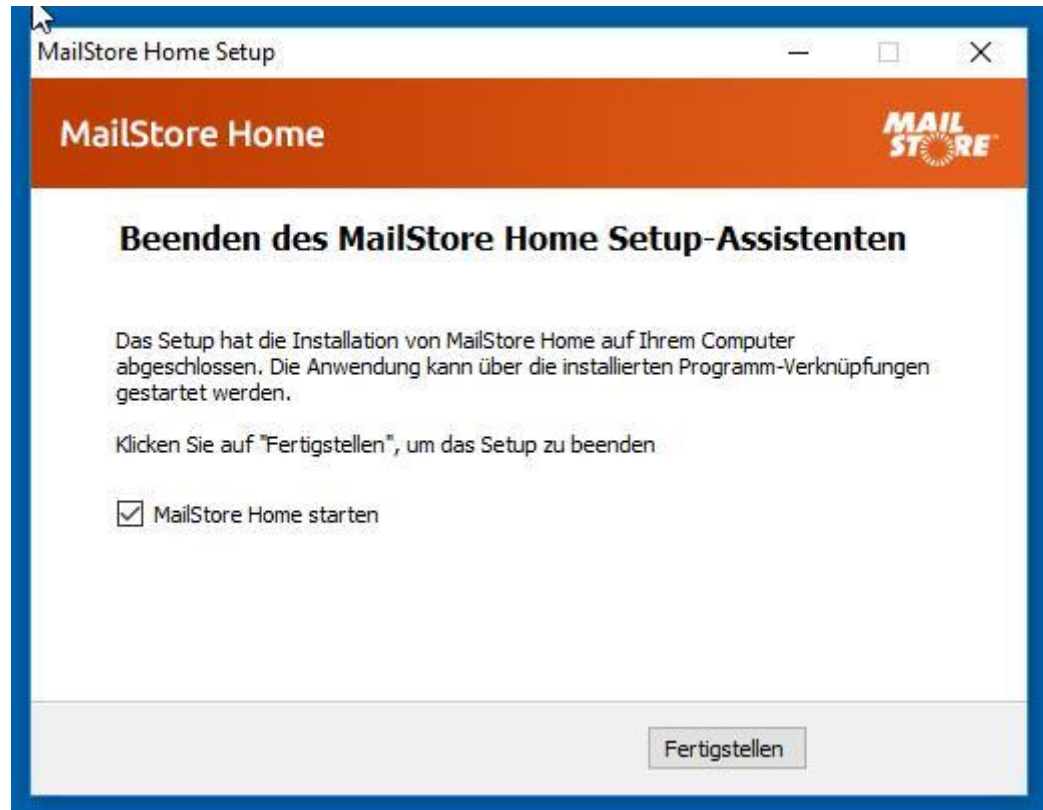
- Herunterladen: <http://www.mailstore.com/de/mailstore-home-email-archivierung.aspx>



MailStore Home installieren



MailStore Home installieren



MailStore Home

The screenshot shows the MailStore Home 10 application window. The title bar reads "MailStore Home 10 - MailStore Home". The interface is divided into a left sidebar and a main content area. The sidebar contains a search bar and a list of navigation items: Startseite, Eigenes Archiv, E-Mails suchen, E-Mails archivieren, E-Mails exportieren, Letzte Ergebnisse, Verwaltung, and Über MailStore Home. The main content area has a header with the MailStore Home logo and version information (10.1.2). A dialog box titled "MailStore Home" is open in the center, displaying a welcome message and settings for updates and data collection. The dialog box includes a "Fertigstellen" button and a list of links for help, website, support community, Facebook, and enterprise products.

Archiv

Startseite

Schnellsuche im Archiv Suchen

Startseite

Eigenes Archiv

E-Mails suchen

E-Mails archivieren

E-Mails exportieren

Letzte Ergebnisse

Verwaltung

Über MailStore Home

MailStore Home

Ihren Namen hier eingeben

0 Nachrichten archiviert

Version 10.1.2

MAIL STORE

MAIL STORE

Willkommen zu MailStore Home

Bitte überprüfen Sie die folgenden Einstellungen, bevor Sie MailStore Home verwenden.

Automatisch nach Updates suchen

Helfen Sie uns, MailStore zu verbessern

Indem Sie gestatten, regelmäßig anonymisierte, statistische Daten zu übermitteln, helfen Sie uns, noch besser zu verstehen, wie unsere Software genutzt wird. Sie haben jederzeit die Möglichkeit, die zu übermittelnden Daten einzusehen oder die Datenübermittlung zu deaktivieren.

Übermittlung anonymisierter Nutzungsdaten

Fertigstellen

Schnellzugriff

E-Mails

E-Mails

E-Mails

Datens

Kennw

Verwaltung

MailStore Home Hilfe

MailStore Home Website

MailStore Home Support Community

MailStore auf Facebook

MailStore Produkte für Unternehmen

Copyright (c) 2005-2017 MailStore Software GmbH

DESKTOP-ENULBTY

Live Mail archivieren

Profil erstellen

E-Mail-Konto E-Mail-Programme E-Mail-Dateien

Um Ihr E-Mail-Konto zu archivieren, geben Sie bitte Ihr E-Mail-Programm und die E-Mail-Dateien an.

example@... Microsoft Outlook EML- und MSG-Dateien

Profilname

MailStore Home

Windows Live Mail archivieren

Einstellungen

Bitte konfigurieren Sie den Zugriff auf Windows Live Mail.

Ordner

Alle E-Mail-Ordner

Abbrechen < Zurück Fertigstellen Hilfe

Windows taskbar icons: [Taskbar Icon] [Taskbar Icon]

Archivieren mit Starten

MailStore Home 10 - MailStore Home

Archiv E-Mails archivieren

Schnellsuche im Archiv Suchen

- Startseite
- Eigenes Archiv
- E-Mails suchen
- E-Mails archivieren**
- E-Mails exportieren
- Letzte Ergebnisse
- Verwaltung
- Über MailStore Home

Archivierungsaufgaben werden in Form von Profilen gespeichert. Das Löschen von Profilen hat keinerlei Auswirkung auf bereits archivierte E-Mails.
Markenzeichen...

Profil erstellen

E-Mail-Konto
Um Ihr E-Mail-Konto zu archivieren, geben Sie bitte Ihre E-Mail-Adresse ein:
example@company.com
Start Erweitert

E-Mail-Programme
Microsoft Outlook
Windows Mail
Windows Live Mail
Mozilla Thunderbird
Mozilla SeaMonkey

E-Mail-Dateien
EML- und MSG-Dateien
Microsoft Outlook PST-Datei
MBOX-Datei

Profilname
Windows Live Mail

Letzte Ausführung Letztes Ergebnis

Fortschrittsanzeige

✓ **Windows Live Mail**
Der Vorgang wurde erfolgreich abgeschlossen.
16 Objekte verarbeitet (10 neu archiviert).
Details...
Liste leeren Schließen

Windows Live Mail

Zusammenfassung
Alle E-Mail-Ordner
Eigenschaften... Befehle

Aktueller Status
wird nicht ausgeführt
Starten

Letzte Ausführung
Erfolgreich heute um 17:40
Details... Alle Ergebnisse...

Exportieren nach Thunderbird

MailStore Home 10 - MailStore Home

Archiv

Schnellsuche im Archiv Suchen

Startseite

Ansicht aktualisieren F5

Hier suchen...

Exportieren nach

Neuer Ordner...

Umbenennen... F2

Verschieben nach...

Löschen Entf

E-Mails archivieren

Archivierungsaufgaben werden in Form von Profilen gespeichert. Das Löschen von Profilen hat keinerlei Auswirkung auf bereits archivierte E-Mails.
Markenzeichen...

Profil erstellen

E-Mail-Programme

- Exchange-Postfach
- Gmail
- IMAP-Postfach
- Microsoft Outlook
- Windows Mail
- Mozilla Thunderbird
- Mozilla SeaMonkey
- Verzeichnis (Dateisystem)
- Microsoft Outlook PST-Datei

E-Mail-Dateien

- EML- und MSG-Dateien
- Microsoft Outlook PST-Datei
- MBOX-Datei

Erweitert

Profilname	Letzte Ausführung	Letztes Ergebnis
Windows Live Mail	30.05.2017 17:40	Erfolgreich

Windows Live Mail

Zusammenfassung

Alle E-Mail-Ordner

Eigenschaften... Befehle

Aktueller Status

Wird nicht ausgeführt

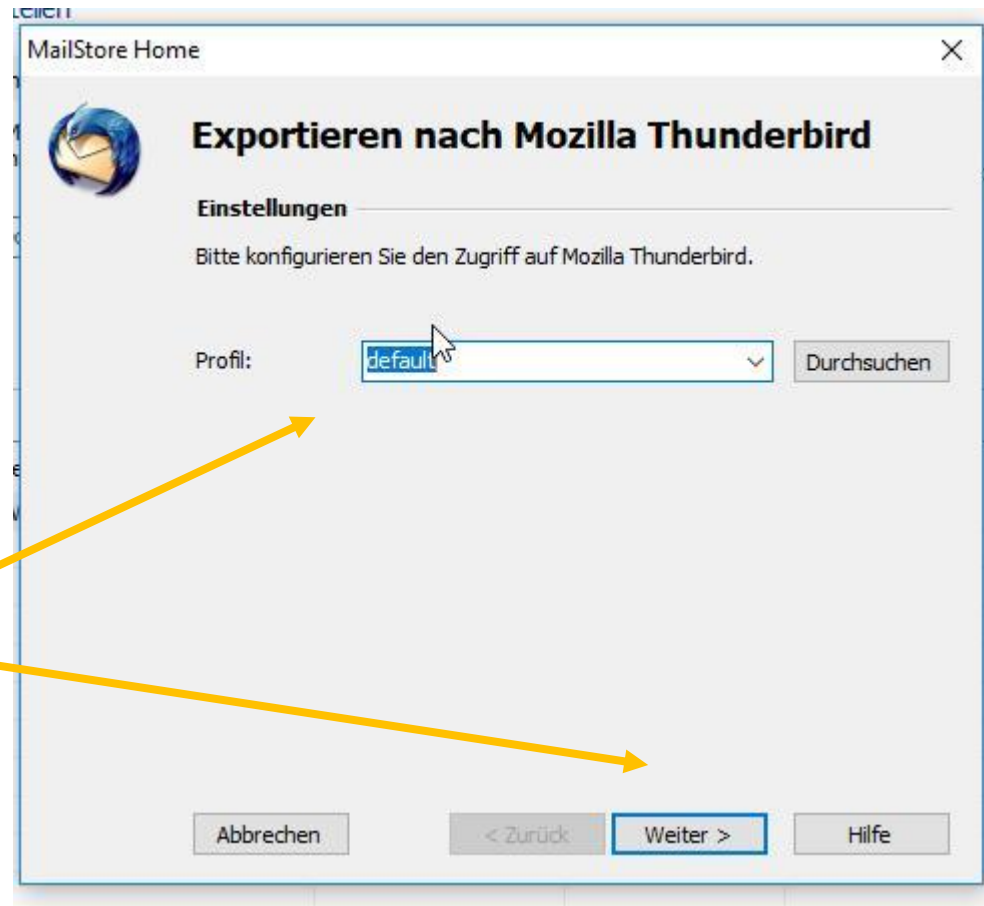
Starten

Letzte Ausführung

Erfolgreich heute um 17:40

Details... Alle Ergebnisse...

Vorschlag „default“ ok





Archivierungsaufgaben werden in Form von Profilen gespeichert. Das Löschen von Profilen hat keinerlei Auswirkung auf bereits archivierte E-Mails.
[Markenzeichen...](#)

Profil erstellen

E-Mail-Konto

Um Ihr E-Mail-Konto zu archivieren, geben Sie bitte Ihre E-Mail-Adresse ein:

E-Mail-Programme

- Microsoft Outlook
- Windows Mail
- Windows Live Mail
- Mozilla Thunderbird
- Mozilla SeaMonkey

E-Mail-Dateien

- EML- und MSG-Dateien
- Microsoft Outlook PST-Datei
- MBOX-Datei

Profile

Profilname	Letzte Ausführung	Letztes Ergebnis
Windows Live Mail	30.05.2017 17:40	Erfolgreich

Windows Live Mail

Zusammenfassung

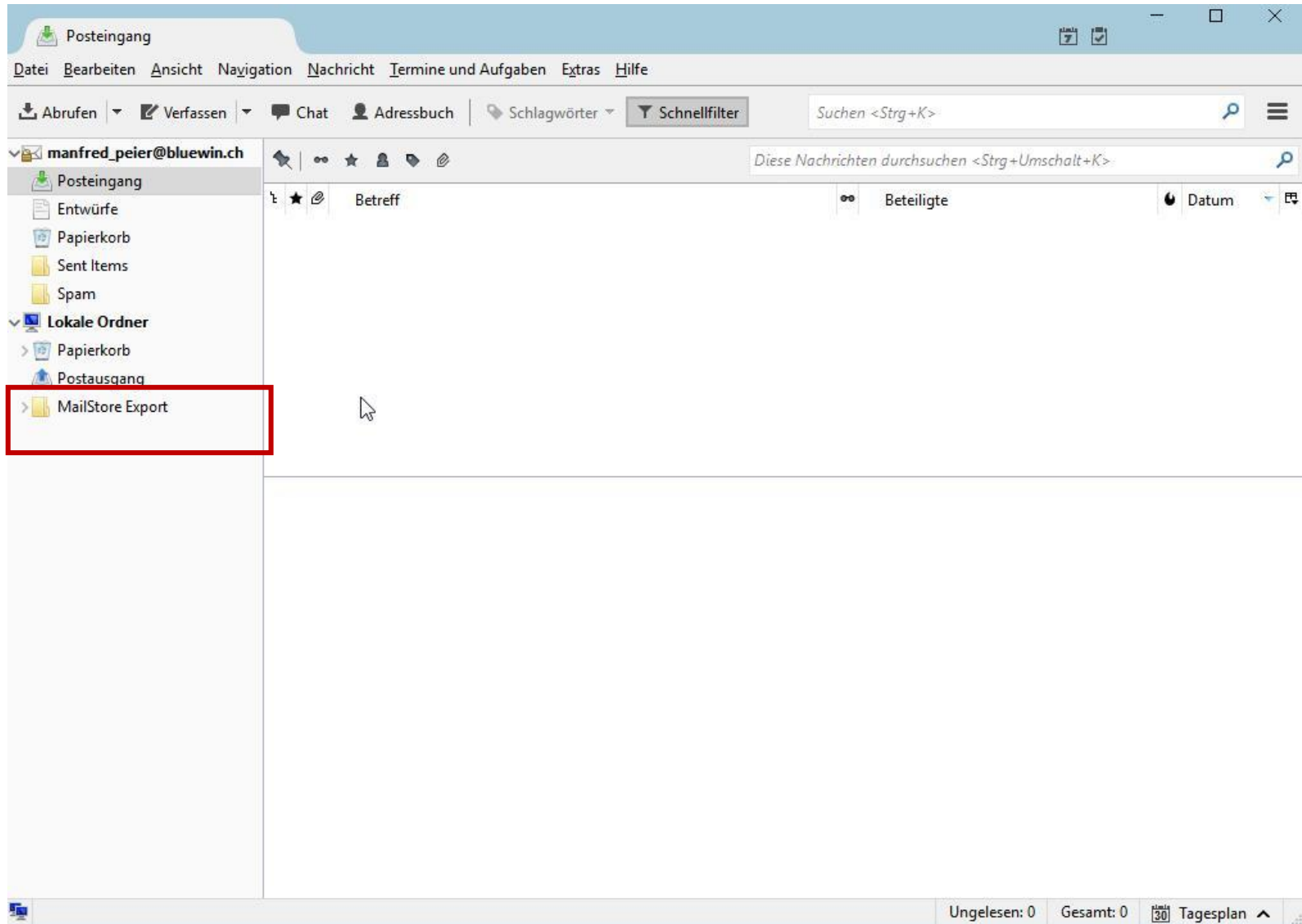
Fortschrittsanzeige

Exportieren nach Mozilla Thunderbird

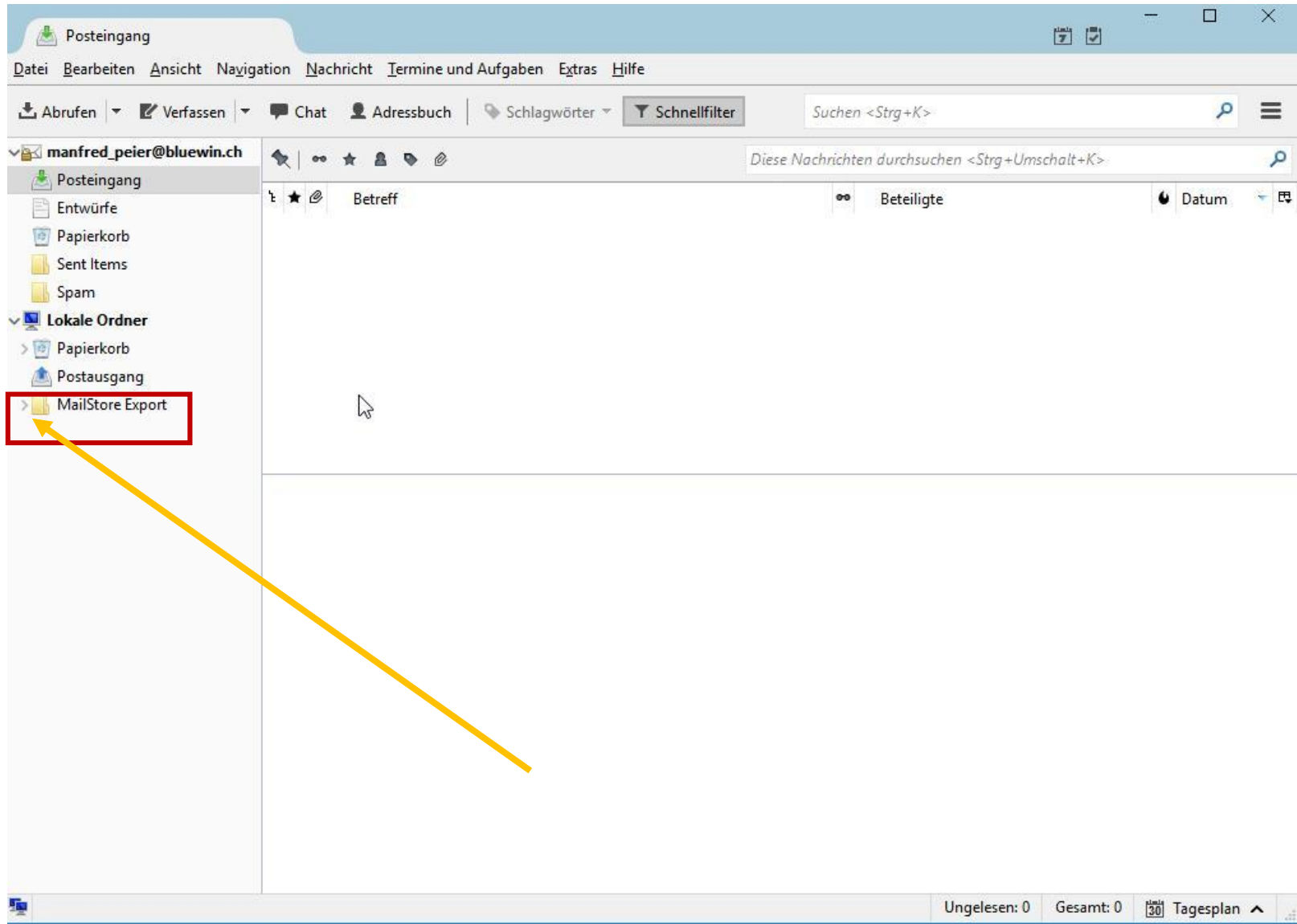
Der Vorgang wurde erfolgreich abgeschlossen.
10 Objekte verarbeitet.

[Details...](#)

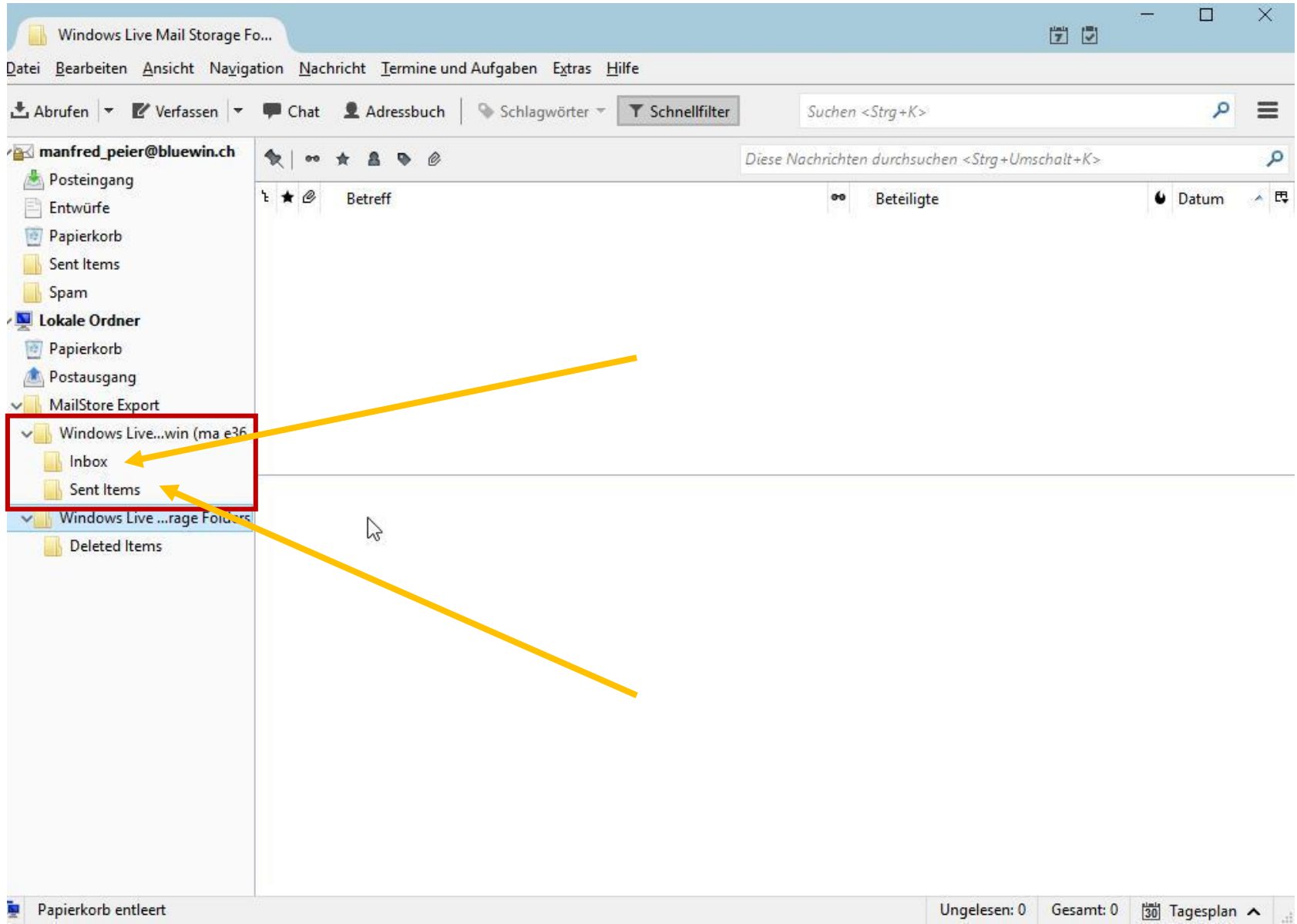
Thunderbird öffnen



Auf > klicken



Mail Eingang und gesendete Mails



Inbox (erhaltene Mails)

- Auf Inbox klicken
- Danach auf die oberste Mail klicken
- Danach „ctrl“ und a klicken
- Alle Mails werden ausgewählt
- Mit der Maus alle Nachrichten in den Posteingang ziehen
- Je mehr Mails, desto länger dauert es

Dasselbe mit den gesendeten Mails

The screenshot shows the Outlook interface for the email account **manfred_peier@bluewin.ch**. The left sidebar displays the folder structure, with **Sent Items** highlighted by a red rectangle. The main pane shows a list of received emails with columns for **Betreff** (Subject), **Beteiligte** (Participants), and **Datum** (Date).

Betreff	Beteiligte	Datum
Energie-Quiz: Auslosung Velo und SBB-Gutscheine	Schweizerische Energie-Stiftung SES	29.05.2017 1...
Möchten Sie Ihr Energie-Wissen vertiefen?	Florian Brunner, Schweizerische Energ...	17.05.2017 1...
Teilnahme am Energie-Quiz bestätigt.	Schweizerische Energie-Stiftung SES	16.05.2017 1...
Das Energie-Quiz: Bitte E-Mail bestätigen	Schweizerische Energie-Stiftung SES	16.05.2017 1...
Test Thunderbird	Manfred Peier	23.04.2017 0...
Göttertröpfen	Delinat Kundenservice	22.04.2017 2...
Huawei Watch 2 im Test * Swisscom verwirrt Kunden * Fritz!Box: Den ...	PCtipp	10.04.2017 1...
IT-Springbreak – 10 Tage lang crazy Preise	digitec News	07.03.2017 1...
	Manfred Peier	04.03.2017 1...

At the bottom of the window, the status bar shows: **Ungelesen: 0**, **Gesamt: 10**, and **30** Tagesplan.

Löschen der Ordner aus MailStore Home Export

